

Luminaire pour salles blanches/luminaire encastrable - Diffuseur satiné - à rayonnement direct

Boîtier en tôle d'acier pour plafonds à profils en T apparents, à structure à profils symétriques non apparents et plafonds non modulés; le type de protection se réfère à la partie visible de la surface du luminaire; adapté à une utilisation en salles blanches et zones de salles blanches selon DIN 14644-1; fabriqué selon les prescriptions IPA ainsi que les directives d'assurance qualité GMP (Good Manufacturing Practice); Couleur du boîtier blanc signalisation RAL 9016; Répartition directe de la lumière par diffuseur satiné à rayonnement diffus en verre acrylique avec cadre en aluminium anodisé nature; température de couleur blanc neutre (840) à très bonne consistance chromatique et bon rendu des couleurs Ra>80; Pilote LED intégré au design. Branchement électrique par bornier de raccordement à 3 pôles avec technique de contacts enfichables.; avec convertisseur de commutation pour fonctionnement en éclairage de secours sur demande. Mécanisme de fixation universel UBM pour structures à profils symétriques non apparents compris dans la livraison. Mécanisme de fixation universel UBM pour structures à profils symétriques non apparents compris dans la livraison. Adapté à la classe de pureté de l'air ISO 14644-1 classe 2 avec résultats excellents à bons en termes de métabolisation et de résistance chimique.

CARACTÉRISTIQUES

Numéro de commande	72560014113
Numéro EAN	4020863330614
Tarif des douanes	94051190
Marque de certification	IP 54, Classe d'isolation I, F, Salle blanche, HACCP DIN10500/Food/IFS/BRC, Intérieur, CE
Degré de résistance aux chocs IK	IK02
Température ambiante	ta 25°C
Durée de la garantie	5 Années
Programmes d'aide de l'État	BEG - subvention fédérale pour les bâtiments performants (valable uniquement pour l'Allemagne)

ÉLECTROTECHNIQUE

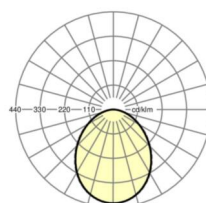

Ballast	Pilote électronique (1 pièce)
Puissance du système	32W
Tension secteur	230V/50Hz
Disjoncteur (courant de appel)	15 unités/B10, 25 unités/B16, 26 unités/C10, 42 unités/C16
Classe de efficacité énergétique/Source de lumière	C

ÉCLAIRAGISME

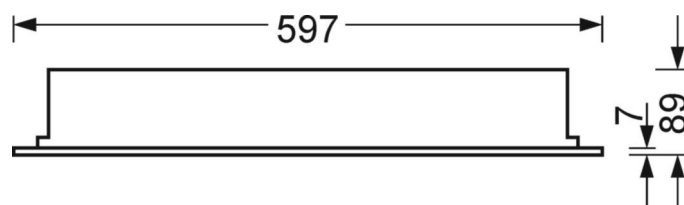
Équipement	LED, Rendu des couleurs/Température de couleur CRI ≥ 80 / 4000K
Tolérance de localisation chromatique (MacAdam)	3SDCM
Flux lumineux nominal	4421lm
Longévité des sources LED	50000h L80/B10 (Tq 25°C)
Efficacité lumineuse du luminaire	136lm/W
UGR trans./long.	20.8 / 20.9

LIEN PROFOND

<https://www.regiolux.de/fr/article/72560014113>



Référence	LED 4400lm 840
ηLB	100 %
Φ ↓/↑	100 % / 0 %
UGR trans./long.	20.8 / 20.9



MÉCANIQUE

Couleur du boîtier	blanc signalisation RAL 9016
Cotes (Long.xLarg.xH/DxH)	597mm x 597mm x 89mm
Profondeur	82mm
Système de plafond	Plafonds à profils en T apparents [s-TS] (600 x 600 mm), construction à profil symétrique non apparent [VS] (600 x 600 mm), plafonds non modulés [PNM]
Découpe de plafond (Long.xLarg./D)	585mm x 585mm
Profondeur d'encastrement	150mm [AD]; 250mm [s-TS]; 150mm [s-TS] min; 150mm [VS]
Poids (net)	5.3kg
Type de montage	Encastrement au plafond salles blanches, Encastrement individuel au plafond

Dimensions

L	597 mm	Longueur
B	597 mm	Largeur
H	89 mm	Hauteur
T	82 mm	Profondeur
DA(L)	585 mm	Longueur de coupe
DA(B)	585 mm	Largeur de coupe
DS min	15 mm	Épaisseur de plafond minimale
DS max	40 mm	Épaisseur de plafond maximale
Et(min)	150 mm	Écart minimal au plafond - minimum (profil en T apparent)
Et(AD)	150 mm	Écart minimal au plafond (plafond non modulé)
Et(TS)	250 mm	Écart minimal au plafond - conseillé (profil en T apparent)
Et(VS)	150 mm	Écart minimal au plafond (profil symétrique non apparent)
MLTS1	600 mm	Longueur modulaire (profil en T apparent)
MLTS_1/2	600	Longueur modulaire (profil en T apparent) 1/2
MLVS	600 mm	Longueur modulaire (profil symétrique non apparent)
MBTS1	600 mm	Largeur modulaire (profil en T apparent)
MBTS_1/2	600	Largeur modulaire (profil en T apparent) 1/2
MBVS	600 mm	Largeur modulaire (profil symétrique non apparent)